


Kochane żabki, drodzy rodzice!  
Zapraszam Was do zrealizowania kolejnych zadań.  
To już ostatni dzień, kiedy zadania będziecie robić przed komputerem.  
W poniedziałek widzimy się już w przedszkolu :)

Pozdrawiamy  
Pani Kasia i Pani Agatka




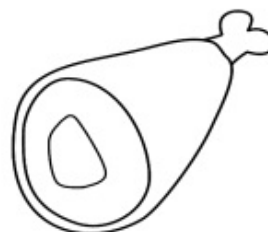

1. Proszę, obejrzyj krótki filmik o krówce. Zapamiętaj dokładnie jak wygląda krówka, co nam daje, i co lubi jeść.



2. Dorysuj krowce łaty, oczy oraz zaznacz kopyta. Na dole rysunku dorysuj to co krowa najbardziej lubi jeść - zieloną trawkę.





Pokoloruj krowę i tylko te produkty, które mamy dzięki niej.



# ZNAJDŹ I ZAZNACZ RÓŻNICE MIĘDZY DWOMA OBRAZKAMI

8 RÓŻNIC



3. Teraz czas na troszkę zajęć plastycznych. Do wykonania zadania będą Wam potrzebne:

- Biała kartka,
- Zielona kartka,
- kredki,
- nożyczki,
- klej,



