

Kochane dzieci, drodzy rodzice!  
Zapraszam was do zapoznania się z zadaniami na wtorek :)

Pozdrawiamy  
Pani Kasia i Pani Agatka :)!

1. Proszę obejrzyj filmik, przyjrzyj się dokładnie wszystkim zwierzętom żyjącym na wsi, odpowiedz na pytania.



2. Praca plastyczna, z którą na pewno poradzicie sobie. Prosta do wykonania i przygotowania świnka, a właściwie tylko głowa. Do jej stworzenia potrzebujemy:






- talerz papierowy,
- różową bibułę,
- różowy papier,
- mazak,
- klej,
- nożyczki,
- ruchome oczy lub marker do narysowania oczu.

Bibułę tniemy na kwadraty, którymi dzieci w miarę możliwości wyklejają cały talerz. Następnie z papieru kolorowego wycinamy uszy i ryjek, który ozdabiamy mazakiem. Przyklejamy papierowe elementy, oczy i świnka gotowa.




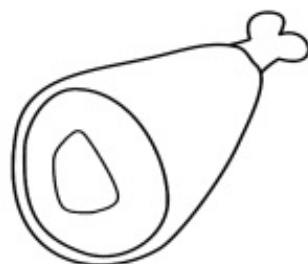



3. Wykonaj kilka zadań zgodnie z treścią.

**Zaprowadź zwierzęta na farmę, tak, aby zjadły trawę**

Pokoloruj kurę i tylko te produkty, które mamy dzięki niej.



4. Na pewno słyszeliście już takie odgłosy, spróbujcie się wsłuchać i odgadnąć odgłosy różnych zwierząt wiejskich.

<https://view.genial.ly/606de7c62aa56f0d119518b9/interactive-content-zagadki-dzwiekowe-odglosy-na-wsi>.